

E.L.C.V. de Santo André - Relatório comparativo ano a no das ações na Internet

You Tube

Data da criação do canal - 18/11/2011

	18/11/2011 - 26/12/2013*	27/12/2013**	27/12/2013 - 31/12/2014***	2015	2016	2017	2018	Total
Quantidade de Vídeos	37	1	385	47	67	69	38	607
Total de Visualizações	987	216	6.638	12.195	19.674	21.362	24.135	84.220
Total de Minutos Visualizados	2.332	1.654	14.301	27.132	36.116	40.728	43.301	163.232
Número de Inscritos	1	1	24	90	72	56	108	351

* 1ª Fase

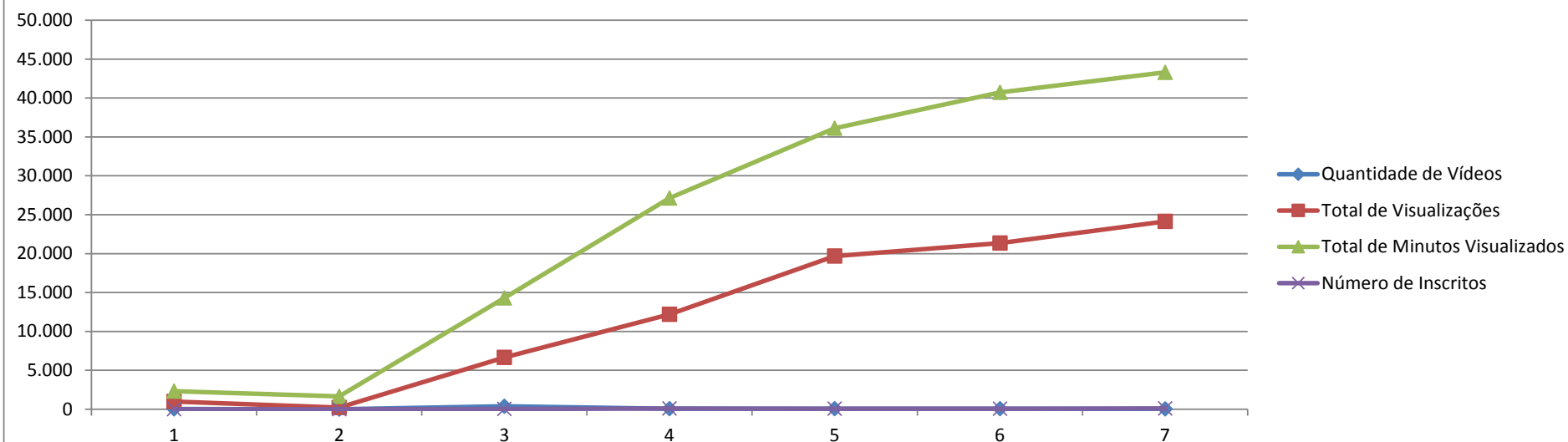
Para referências comparativas estatísticas.

** Única produção da 1ª Fase utilizada na 2ª Fase do canal

Na reconfiguração do canal foi deixado 1 Produção / Vídeo, ELCV WKSHOP CENAS h264, e os resultados aqui listados foram incorporados aos resultados da 2ª Fase para efeitos estatísticos

*** 2ª Fase

Para referências comparativas estatísticas.

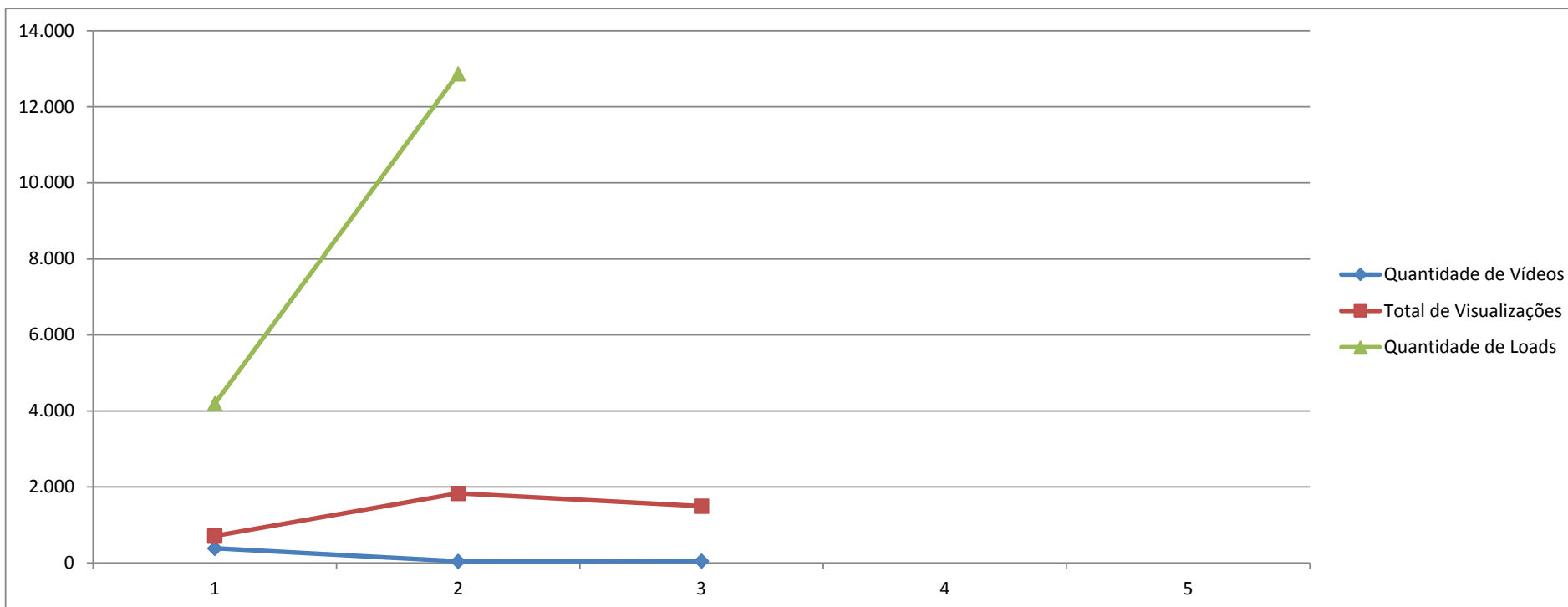


Vimeo

Data da criação do canal - 08/06/2014

	2014	2015	2016*	2017*	2018*	Total
Quantidade de Vídeos	387	44	49			480
Total de Visualizações	711	1.833	1.497			4.041
Quantidade de Loads	4.193	12.874				17.067

* Sem medição de 'Quantidade de loads' neste ano devido ao contrato com o Vimeo não ter sido renovado até o momento da confecção deste relatório. E a partir de 2017 sem contagem estatística.

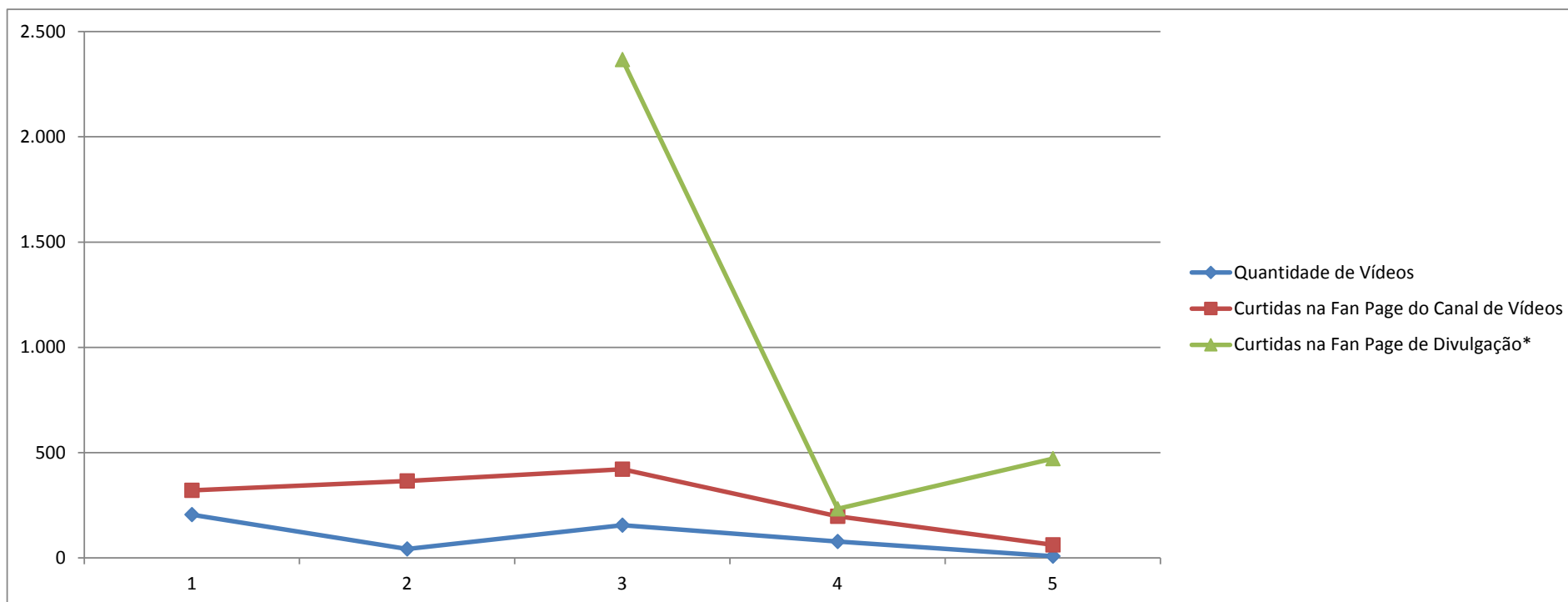


Facebook

Data da criação do canal - 26/10/2014

	2014	2015	2016*	2017	2018	Total
Quantidade de Vídeos	205	42	155	78	8	488
Curtidas na Fan Page do Canal de Vídeos	321	365	421	198	62	1.367
Curtidas na Fan Page de Divulgação*			2.367	233	471	3.071

* Página criada no ano de 2016.



Site - www.elcv.art.br Data de publicação do site - 04/08/2014

	2014	2015	2016	2017	2018	Total
Visitas	3.773	12.441	18.479	10.432	137.217	182.342
Visitantes únicos	1.684	8.349	11.229	6.311	35.046	62.619
Páginas Visitadas	43.640	101.342	173.353	120.737	1.653.106	2.092.178

